

# Skapa Musik ht 15

## Undervisning:

På lektionerna kommer du att arbeta i appen Voxmatrix och skapa egen musik. För att ha möjlighet att få ett högre betyg än E ska du även lära dig spela din musik på musiksalens musikinstrument tillsammans med andra och spela in din musik i Garageband.

## Kunskapskrav:

E: Eleven kan, utifrån egna musikaliska idéer, **bidra till** att skapa musik genom att med hjälp av röst, instrument eller digitala verktyg **pröva** hur olika kombinationer av musikaliska byggstenar kan forma kompositioner som har en **i huvudsak fungerande form**.

Se också [Matrisen för Musikskapande](#).

## Mål för arbetsområdet:

- Du ska skapa musik i minst en app
- I gruppen ska ni sätta ihop flera olika musikaliska formdelar till en låt

## Avstämningstillfällen:

Avstämning 1: Melodi i Voxmatrix klar - visa upp för läraren.

Avstämning 2: Hela kompet på Voxmatrix klart - visa upp för läraren.

Avstämning 3: Spela upp din musik för läraren på akustiska instrument (minst melodin på ett piano)

Då kör vi igång! Använd gärna hörlurar till din iPad under uppgift 1 och 3

## Arbetsordning:

### Uppgift 1

1. Ladda ned appen Voxmatrix
2. Gör en melodi (se bild 1)
3. Lägg till ackord under melodin. (se bild 2) Ackorden ska bestå av 2 eller 3 toner
4. Lägg till en basstämma under ackorden (se bild 3)

### Uppgift 2

5. Gör en skärmdump när du är nöjd med hur din musik låter
6. Ta ut tonerna med hjälp av mallen (se bild 4) Din lärare har mallen i pappersformat.
7. Lär dig att spela din musik på musiksalens instrument. Spela melodin på gitarr eller piano. Ackorden på piano och basstämman på bas.

8. Grupper delas in av läraren och läraren bestämmer vilket instrument varje person i gruppen spelar under resten av uppgiften
9. Lär de andra i din grupp din musik
10. Lär dig de andra i gruppens musik på ditt instrument
11. Bestäm i vilken ordning ni ska spela gruppens musik och sätt ihop delarna till en låt

### Uppgift 3

12. Ladda ned appen Garageband
13. Lägg in din melodi, dina ackord och din basstämma i garageband (se bild 5)
14. Lägg till ett trumkomp till din musik i Garageband (se bild 5 och 6)
15. Spela upp för din lärare

Bild 1.



Bild 2.




Bild 3.




Bild 4.

Fyll i pappersmallen du fick av din lärare såhär:

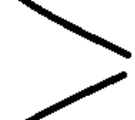
**Melodin**



**Ackorden**



**Basstämman**



Puls	1				2				3				4			
Sextondelar	1	2	3	4	1	2	3	4	1	2	3	4	1	2	3	4
Toner																
A	A		A										A			
F#							F#		F#							
E					E					E						
D															D	
B			B		B										B	
A									A	A						
F#			F#		F#										F#	
E									E	E						
D			D		D										D	
B									B	B						
A																
F#																
E									E	E						
D					D		D									
B	B		B										B		B	
A																

Bild 5.

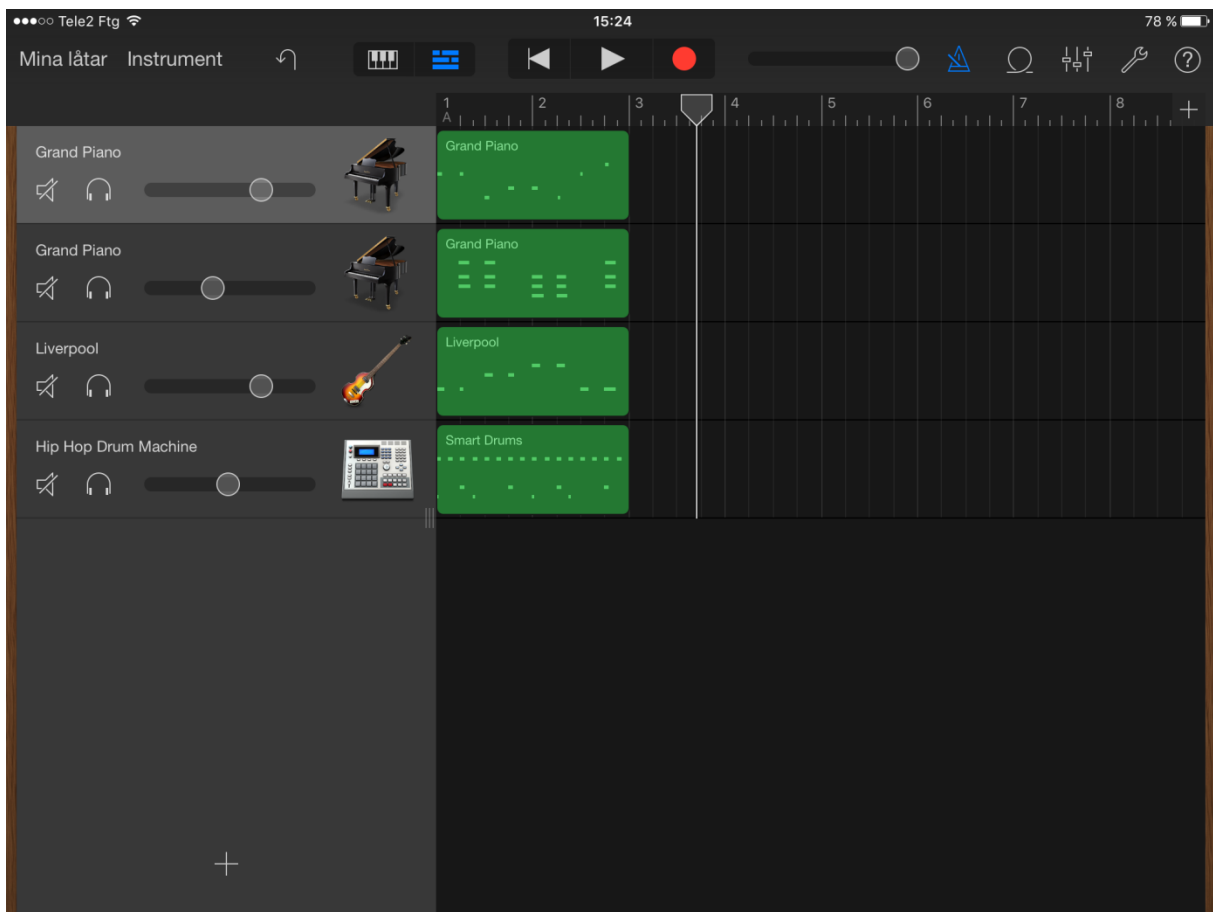


Bild 6.

Ett exempel på ett enklare trumkomp.

